

**TESAC**

**POWER** ↙  
**EASY** ↓



**テザック  
ラッキングベルト**

株式会社テザック

# テザリングラックアタッチメント一覧表

本体記号	バリエーション	耐断強度	使用荷重	本体金具	アタッチメント 標準品品番 オプション品番	A	B	C	D	F	G	H	I	J	K
本体記号	バリエーション	耐断強度	使用荷重	本体金具	アタッチメント 標準品品番 オプション品番	ナローフック	フレイワーフック	フック&キーパー	オーフック	セクタフック	セクタフック ワックス	コラクトルダ	チルトフック	ワンピース	コラクトフック
R05		5KN	100Kg		EO10-030 NO40-000										
R10		10KN	200Kg		EO10-030 NO40-000										
R20		20KN	400Kg		EO10-030 NO40-000										
R30		30KN	600Kg		EO10-050 NO60-000										
R50		50KN	1,000Kg		EO10-050 NO60-000										
C02		1.5KN	30Kg		EO10-030 NO40-000										
C05		5KN	100Kg		EO10-030 NO40-000										
C15		15KN	300Kg		EO10-030 NO40-000										

標準金具

## 記号の読み方

下記の欄でご覧ください。

**R 30 K AE 010 - BE 050**

**R** 本体金具の種類

R...コラクトフック  
O...オーパーフック  
C...カラムフック

**30**

製品耐断強度  
1KN単位 (30...30KN)

※1KN≒100Kg  
※カラムフックはCの耐断強度は15KN

**K** 製品タイプ

E...同端フック  
N...エンドフック  
K...端金具付(片端のみ加工を含む)

**AE** 固定側端金具の種類

固定側スリットの長さ

**010** 010...1m, 100...10m

**BE** 調節側端金具の種類

端金具付スリットの長さ

**050** 010...1m, 100...10m

## 種類


● 両端金具付



● 両端フックタイプ



● エンドフックタイプ




● オプションについては、画像を参照下さい。

● 端金具付ワンピース(スリット)付きの場合は、製品説明書が15KNとなります。

# 特長

- 鮮やかなブルーのファッションブルベルト
- 超高強力テロン原糸使用で耐候性・耐久性抜群
- 破断強度がひとめでわかるブラックライン入り

荷くずれ防止!



ラチェット  
バックル式

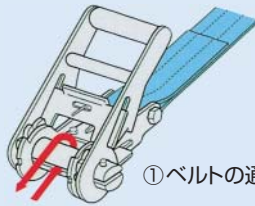


オーバーセンター  
バックル式





カムバックル式

## ●操作のしかた




①ベルトの通しかた



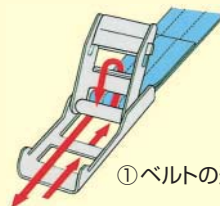
②締めかた

- (1) 調節側ベルトのたるみを取り、ハンドルを反復させることによりベルトが徐々に締まります。(ベルトは最低2回以上巻きとってください)
- (2) 巻き終わったら、ハンドルを倒して固定します。

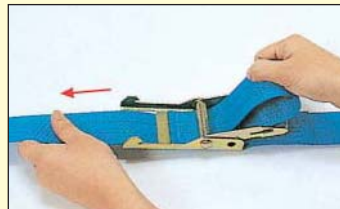


③ゆるめかた

解除レバーを引きながらハンドルを180度倒すと、ロックが解除されベルトがゆるむので引っ張ってほどこしてください。




①ベルトの通しかた



②締めかた

ベルトのゆるみを取り、ベルトを引っ張りながらハンドルを倒すと、カチッという音とともにロックされ、操作完了です。



③ゆるめかた

ロックボタンを押しながらハンドルを上にあげるとベルトがゆるみます。



①締めかた

調節側ベルトを矢印の方に強く引っ張ると締まります。




②ゆるめかた

解除レバーを押すとベルトがゆるみます。

## オプション

テザックラッシングベルトには必要に応じてご使用いただける下記のオプション品を取り揃えております。製品と同時にご用命下さい。



### バックルシートV

バックルの底部で荷物を傷つける恐れのある場合にご使用下さい。(ベルトとの取外し可能)

記号	ベルト幅	寸法(厚さ×幅×長さ)
V25	25mm	2mm×50mm×120mm
V35	35mm	2mm×70mm×150mm
V50	50mm	2mm×100mm×170mm



### 保護スリーブS

角のあるものに使用する場合、ベルトの保護に活躍します。

記号	ベルト幅	標準長さ
S25	25mm	300mm
S35	35mm	
S50	50mm	



### コーナプロテクター

シャープなエッジがある場合に威力を発揮します。(ベルトとの取外し可能)

記号	ベルト幅
TP	35mm・50mm用



### ロープタイオフTO

トラックレールにロープ、ラッシングベルトを組み合わせる補助端末です。

記号	仕様
TO	ベルト幅50mm ベルト長さ120mm 製品破断強度15KN

## 使用上の注意

- 金具が変形する恐れがありますので、ラッシングベルトを放り投げたり、引きずったりしないで下さい。
- ベルトを結んだり、引っ掛けた状態では使用しないで下さい。
- 角のあるものには、コーナプロテクターもしくは保護スリーブを使用して下さい。
- ラッシングベルトでは玉掛け作業はできません。テザックブルースリングを使用して下さい。
- ラチェットバックル式のベルトは、巻取軸に巻きすぎないで下さい。余分な長さは絞める前に調整して下さい。

## 廃棄基準

### ベルト

- ①ベルトの全幅にわたって織目がわからないほど毛羽立ちし、たて糸の損傷が認められたとき
- ②ベルトに目立った切りキズ、スリキズ、引っ掛けキズ等が認められたとき
- ③縫い糸が切断して、ベルトの剥離が認められたとき
- ④熱や薬品により、著しい変色、着色、溶融、溶解等が認められたとき

### 金具

- ①著しい変形、キズ、亀裂、腐蝕などが認められたとき
- ②部品が脱落していたり、正常に作動しないとき

## 株式会社テザック

本社 大阪市西区新町1丁目4番24号(大阪四ツ橋新町ビルディング7F)  
TEL(06)6578-5512(大代) FAX(06)6578-5513

東京支店 東京都中央区築地6丁目4番10号(カトキチ築地ビル5F)  
TEL(03)3542-8311(代) FAX(03)3545-4343

札幌営業所 札幌市中央区大通西8丁目2番38号(ストーク大通ビル5F)  
TEL(011)241-7501(代) FAX(011)231-0744

名古屋営業所 名古屋市熱田区木之免町916番地  
TEL(052)683-7771(代) FAX(052)683-7770

福岡営業所 福岡市博多区博多駅前3丁目2番8号(住生博多ビル)  
TEL(092)471-8171(代) FAX(092)473-8646

テザックラッシングベルトのご用命は…

### ■代理店

足立総業株式会社

〒111-0056 東京都台東区小島2丁目21番16号

TEL 03-3861-1411 , FAX 03-3861-7769

url : <http://www.adachisogyo.co.jp/>

mail : [hp@adachisogyo.co.jp](mailto:hp@adachisogyo.co.jp)